 Région académique BRETAGNE	Référence	SPIP_01
	Version	1.0
	Date Application	31/01/2019
	Page	1/3
<b>SPIP – Identité du site</b>		

**OBJECTIF :**

A la livraison d'un site, plusieurs informations spécifiques à l'établissement ou l'école doivent être inscrites.

**DESCRIPTION :**


Mise en place des paramètres d'identité spécifiques à l'école ou l'établissement.

**VOCABULAIRE :**

<url> correspond à l'adresse internet du site.

<RNE> est l'identifiant unique (ou UAI) de l'école ou établissement

« *Vider le cache* » : Opération qui consiste à purger le site des pages calculées et ainsi forcer un recalcul.




**DIFFUSION :**

Écoles | EPLE | AMIGO

**ANNEXES :**

Néant

Rédacteur		Approbateur	
Éric COUILLARD		Éric COUILLARD	
RÉVISIONS			
Date	Nature de la modification		Version
25/01/2019	Brouillon		0.1
31/01/2019	Publication		1.0

 Région académique BRETAGNE	Référence	SPIP_01
	Version	1.0
	Date Application	31/01/2019
	Page	2/3
<b>SPIP – Identité du site</b>		

### 1. Se connecter à l'espace privé :

Ouvrir le lien : <url>/ecrire

S'identifier avec vos identifiant/mot de passe (administrateur)

### 2. Accéder à l'identité du site :



Menu Configuration > Identité du site


Identité du site

**Nom de votre site**

Slogan du site

**Adresse (URL) du site public**

Bulle d'aide (et chapeau si le chapeau vide) + Meta Description (pour les moteurs de recherche)



Description du site


Adresse email du webmestre

Adresse












Code postal

Ville

Pays

	Référence	SPIP_01
	Version	1.0
	Date Application	31/01/2019
	Page	3/3
SPIP – Identité du site		

### 3. Personnalisation des champs :

Libellé	Intérêt
Nom de votre site	C'est le titre principal de l'entête de vos pages
Slogan	Il complète le titre principal et permet de préciser la typologie de l'école/établissement (moteur de recherche)
	
Adresse (url) du site	<b>Ne doit pas être modifiée !</b>
Description	Permet de rajouter de l'information sur le site pour les moteurs de recherche.
Adresse email du webmestre	ce.<RNE>@ac-rennes.fr
Adresse   Code postal   Ville   Pays   Téléphone   Email contact	Ces champs alimentent le pied de page des informations de contact de l'établissement/école <div style="border: 1px solid gray; padding: 5px; margin-top: 10px;">  rue Janvier - BP 54444 35044 - Rennes   02 99 79 23 00   ce.0350024L@ac-rennes.fr         </div>
Latitude   Longitude	Coordonnées GPS de géolocalisation de votre école/établissement. Pour les trouver : <a href="https://www.coordonnees-gps.fr/">https://www.coordonnees-gps.fr/</a> Il peut être nécessaire de <i>vider le cache</i> pour mettre à jour la carte OpenStreetMap visible dans le pied de page
Facebook   Twitter   LinkedIn   Instagram   Pinterest   Viadeo	Ajouter l'adresse de votre compte de réseau social. Une icône liée sera visible en haut à droite de votre site. <div style="text-align: center; margin-top: 10px;">     </div>
Réussite Bac/Brevet   Nb d'élèves   Nb de classes	Chiffres clés de votre établissement. <div style="text-align: center; margin-top: 10px;">  <b>36</b> classes de Lycée              <b>98 %</b> réussite au Bac              <b>1200</b> élèves au Lycée           </div> En supprimant les valeurs, le visuel ne sera pas apparent sur la page d'accueil du site.

### 4. Besoin d'assistance :

<https://assistance.ac-rennes.fr>